

## ОБЩИЕ ПРАВИЛА ПОВЕДЕНИЯ ПРИ ВОЗНИКНОВЕНИИ ПОЖАРА:

- Вызовите пожарных и спасателей по телефону **01**, сообщив адрес объекта, где возник пожар и свою фамилию;
- Эвакуируйте детей, больных, престарелых и инвалидов;
- Используйте все имеющиеся средства для тушения пожара;
- Если видимость менее 10 метров, входить в зону задымления опасно;
- Помните, распыленная струя воды способствует осаждению дыма и снижению температуры;
- Прежде чем войти в охваченное огнем помещение, уточните его внутреннюю планировку, места, где могут находиться люди;
- Закройте нос и рот мокрой повязкой (шарфом, платком, косынкой и т.п.) для защиты от угарного газа, или, если есть возможность, наденьте противогаз или респиратор;
- Набросьте на себя смоченный водой кусок плотной ткани, мокрое покрывало, пальто;
- Дверь в задымленное помещение открывайте осторожно, избегая вспышки пламени от быстрого притока свежего воздуха;
- В сильно задымленном помещении двигайтесь ползком или пригнувшись, придерживаясь для ориентировки стен;
- При осмотре помещения помните, что люди, как правило, ищут спасения от огня в коридорах на лестничных клетках и даже на чердаках. Дети чаще всего прячутся под кровати, диваны, столы, в шкафы, кладовки, туалетные и ваннные комнаты и на зов в большинство случаев не откликаются;
- Если вы отыскали в горящем помещении человека, который может сам передвигаться, прежде всего, закройте ему нос и рот тканевой повязкой (платком, косынкой, шарфом и т.п.) желательно мокрой, возьмите за руки и выведите в безопасное место;
- Если на пострадавшем загорелась одежда, набросьте на него мокрое или даже сухое покрывало и плотно прижмите его к телу для прекращения доступа воздуха, а значит прекращения горения;
- Если одежда загорелась на вас, как можно скорее снимите её или потушите, прижимаясь к полу, стене, земле, категорически запрещается бежать в горячей одежде — пламя только усиливается.





Они всегда  
придут на помощь!

## Если остался дома один

Зачастую, в виду своей занятости родителям приходится оставлять своих детей дома одних.

*Как быть в таком случае?*

**«Главное»:**

В первую очередь не паникуй. Так же, в твоём мобильном должны быть номера родителей, близких, знакомых, которым ты сможешь позвонить в случае беды. **Ни в коем случае не открывай двери не знакомым тебе людям**, так как зачастую незнакомые люди пользуются доверием детей. Если не знакомец не желает уходить, ты должен громко сказать:

*«Папа сейчас на балконе, сейчас я его позову!»*

– и после этого позвони родителям на сотовый телефон. Ни в коем случае не говори, что ты один.



Пожарная охрана

01



Полиция

02

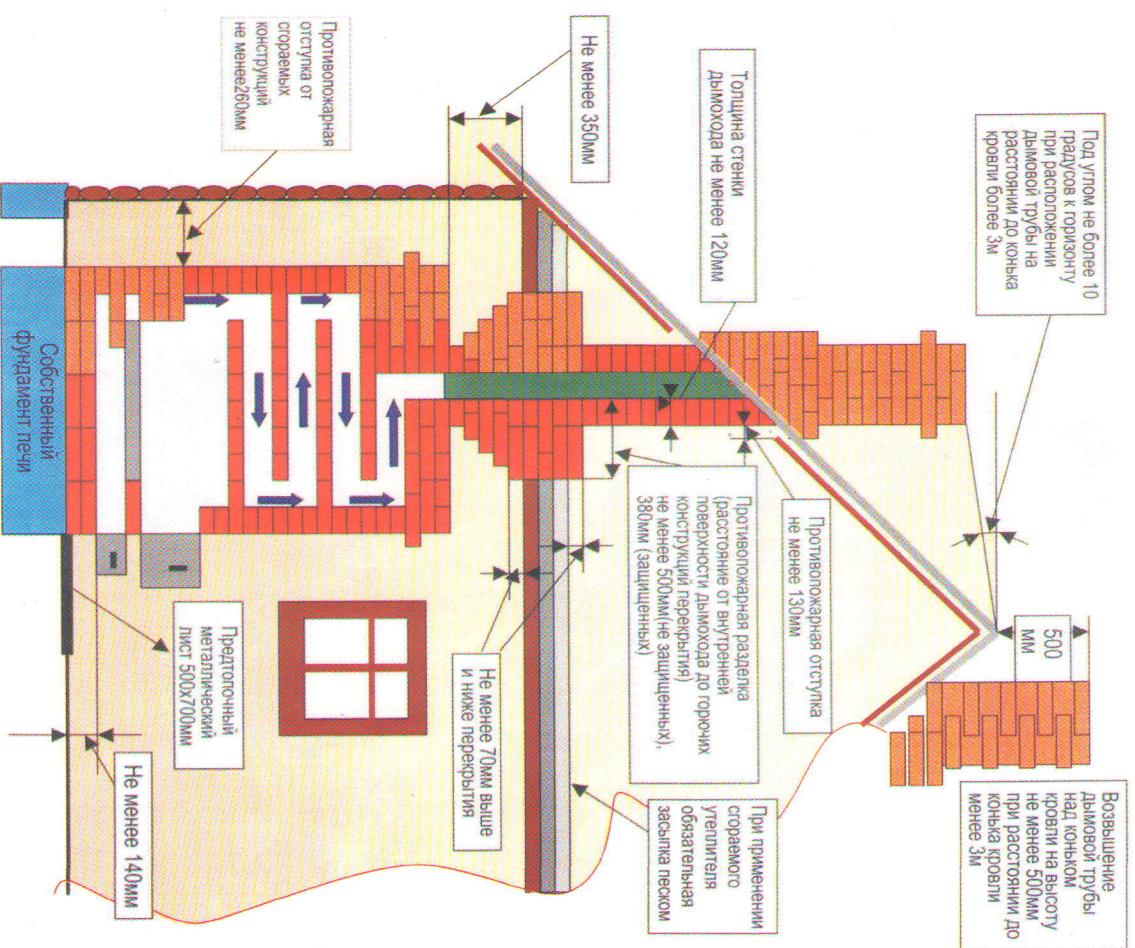


Скорая помощь

03

**112** – единый номер экстренных служб для твоего мобильного

# ПРАВИЛА ПОЖАРНОЙ БЕЗОПАСНОСТИ ПРИ ЭКСПЛУАТАЦИИ ПЕЧНОГО ОТОПЛЕНИЯ



Инспектор ОНД и ПР Волховского района Я.В. Царезордцев

Нарушение правил пожарной безопасности при эксплуатации печного отопления - неизменная причина пожаров в период отопительного сезона.

Рекомендуется соблюдать следующие основные правила:

- Перед началом отопительного сезона печи и дымоходы необходимо прочистить, отремонтировать и побелить, заделывать трещины.
- Перед началом отопительного сезона каждую печь, а также стеновые дымовые каналы в пределах помещения, и особенно дымовые трубы на чердаке надо побелить известковым раствором, чтобы на белом фоне можно было заметить появляющиеся черные от проходящего через них дыма трещины.
- Печь, дымовая труба в местах соединения с деревянными чердачными или междуэтажными перекрытиями должны иметь уголки из кирпичной кладки - разделку. Не нужно забывать и про уголки стенок печи.
- Чрезвычайно опасно оставлять топящиеся печи без присмотра или на потечение малолетних детей. Нельзя применять для розжига печей горючие и легковоспламеняющиеся жидкости.
- Любая печь должна иметь самостоятельный фундамент и не примыкать всей плоскостью одной из стенок к деревянным конструкциям. Нужно оставлять между ними воздушный промежуток - отступку.
- На деревянном полу перед топкой необходимо прибить металлический (предтопочный) лист размерами не менее 50 на 70 см.
- Чтобы не допускать перекала печи рекомендуется топить ее 2 - 3 раза в день и не более, чем по полтора часа.
- За 3 часа до отхода ко сну топка печи должна быть прекращена.
- Чтобы избежать образования трещин в кладке, нужно периодически прочищать дымоход от скапливающейся в нем сажи.
- Не сушите на печи вещи и сырые дрова. И следите за тем, чтобы мебель, занавески находились не менее чем в полуметре от топящейся печи.
- Ни в коем случае нельзя растапливать печь дровами, по длине не вмещающимися в топку. По поленьям огонь может выйти наружу и перекинуться на ближайшие предметы, пол и стены.
- В местах, где сгораемые и трудно сгораемые конструкции зданий (стены, перегородки, перекрытия, балки) примыкают к печам и дымоходным трубам, необходимо предусмотреть разделку из негорючих материалов.
- И ещё: к ремонту и кладке печей следует привлекать только специалистов.

## ЕСЛИ ПРОИЗОШЕЛ ПОЖАР



Если вдруг произошло малейшее возгорание, немедленно сообщи о нем **по телефону 01, с мобильного 112**. По телефону ты должен четко сказать место, адрес, этаж, подъезд, номер дома, назвать свою фамилию, имя и номер телефона и сообщив при этом, что именно горит.

До приезда пожарной охраны прикрой влажной тканью лицо. Плотной закрой за собой двери. Все дверные щели нужно закупорить тканью или тряпками, чтобы избежать притока воздуха. Если тебе стало трудно дышать, то в этом случае нужно передвигаться как можно ближе к полу. Помни! Ни в коем случае при пожаре нельзя пользоваться лифтом.

### При пожаре запрещено:

- спускаться по водосточным трубам;
- бороться с пламенем в одиночку не вызвав пожарную охрану;
- выходить через горящие или сильно задымленные коридоры, в этом случае помни, что дым очень токсичен, а горячий воздух может сильно обжечь легкие.

## ВНИМАНИЕ

В наше время в разных городах мира, по телевизору мы наблюдаем террористические атаки, в результате которых гибнет много людей.

### Запомни!


Если вдруг, где либо ( в аэропорту, на вокзале, в торговом центре, в метро) ты увидел подозрительный предмет, то ни в коем случае не подходи и не прикасайся к нему. Ты должен немедленно сообщить об увиденном взрослым, позвонить в полицию или МЧС.

### Строго на строго запрещено!

Иногда нерадивые ученики, сообщают по телефону о якобы заложенной бомбе в школе. Делают они в основном это ради забавы либо для того чтобы сорвать урок. Как правило, вскоре таких «учеников» ловят и ответственность за такие «звонки страха» несут как сами, так и их родители.



## Наши электрические помощники



Ты должен обязательно знать, что электрические приборы являются источниками повышенной опасности. Электрический ток очень опасен для человека.


Чтобы избежать неприятностей, при использовании электрических приборов необходимо соблюдать ряд общих правил:

- ни в коем случае нельзя включать в одну розетку несколько электроприборов;
- не оставляй включенные электроприборы без присмотра;
- нельзя прикасаться мокрыми руками к включенным электроприборам;
- если вдруг ты обнаружил неисправность электроприбора, немедленно сообщи родителям.

## Не забывай!

Строго на строго запрещено тушить водой горящие электрические устройства, подключенные в электрическую сеть.

## ГАЗ в квартире – это не игрушки




На сегодняшний день человеку трудно представить жизнь без газовых приборов. Ведь с помощью газовых плит родители готовят пищу. Однако, газовые плиты имеют серьезную опасность. При горении газа в воздух попадает угарный газ-без вкуса и запаха.

Чтобы избежать беды при использовании газовой плиты нужно знать элементарные правила:

Сначала зажги спичку, а затем открой подачу газа. Если произошла утечка и ты почувствовал запах газа, необходимо сразу же открыть окна, двери, выключить газовую плиту и перекрыть кран подачи газа. Позвонить в газовую службу по номеру «04».

**Запрещено** зажигать спички, включать и выключать электрический свет. Даже небольшая искра может привести к крупному пожару.

# РОДИТЕЛЯМ НА ЗАМЕТКУ!



Маленькая искра от свечи, зажигалки или спички может привести к неконтролируемым последствиям. Храните потенциальные источники огня в отдельном ящике, желательно под замком. Ограничьте любыми возможными способами доступ детей к ним.

Никогда не оставляйте детей одних в комнате с зажженным огнем. Не позволяйте играть с огнем и экспериментировать с различными предметами, с целью выяснить воспламеняются они или нет. Может начаться пожар!

Фейерверки, переносные электрические обогреватели, электрошашлычницы, утюги и другие потенциально опасные приборы лучше держать подальше от детей и особенно детской комнаты. Не разрешайте детям включать и выключать их самостоятельно. Это должны делать только взрослые!

Во время приготовления ребенок должен находиться как можно дальше от плиты. Любые кулинарные уроки следует проводить под строгим и бдительным взглядом родителей.

Электрические выключатели и шнуры – объекты детского внимания. Детям не допускается играть вблизи розеток электропитания и тем более засовывать в них пальцы предметы.

Нельзя ставить одеяла, одежду вблизи электронагревателей. Это также может спровоцировать возгорание и привести к трагедии.

Уважаемые родители! Помните об элементарных правилах пожарной безопасности и как можно чаще проводите тематические беседы на тему: «Правила пожарной безопасности в быту» со своими детьми.

# Главное на воде


В летнее время, в жаркий день мы все с радостью идем на речку не задумываясь, какую опасность несут в себе неправильные действия при купании. Большинство трагедий на воде при купании, происходят по тому, что люди заплыв далеко начинают поддаваться панике.

## Это нужно знать каждому!

- Нельзя нырять в незнакомых местах, так как на дне могут оказаться коряги, притопленные бревна, разбитые бутылки, камни;
- Не прыгать и не нырять в воду с причалов, лодок и других сооружений, не приспособленных для этих целей.


## Если вдруг беда...

И ты увидел тонущего человека, не впадай в панику, выбери кратчайшее место с берега, с которого как можно быстрее можно добраться до человека. Когда ты доплыл до него, постарайся успокоить пловца, заставь его держаться за плечи. Если он не контролирует свои действия, то подплыви к нему сзади и одним из приемов захвата (за волосы), транспортируй его к берегу.



# Будь осторожен!

# ПРАВИЛА ПОЖАРНОЙ БЕЗОПАСНОСТИ В БЫТУ



- использовать электропровода и кабели с поврежденной или потерявшей защитные свойства изоляцией, устанавливать самодельные вставки («жучки») при перегорании плавкой вставки предохранителей (это приводит к перегреву всей электропроводки, короткому замыканию и возникновению пожара).
- Запрещается использовать поврежденные выключатели, розетки, и т.д.
- Запрещается окрашивать краской или заклеивать открытую электропроводку обоями.
- Для предупреждения высыхания и повреждения изоляции проводов запрещается прокладка их по нагревающимся поверхностям (печи, дымоходы, батареи отопления и т.д.).
- Запрещается включать несколько электрических приборов большой мощности в одну розетку во избежание перегрузок, большого переходного сопротивления и перегрева электропроводки.
- Частой причиной пожаров является воспламенение горючих материалов, находящихся вблизи от включенных и оставленных без присмотра электронагревательных приборов (электрические плиты, кипятильники, каминны, утюги, грелки и т.д.), а также использование горючих материалов в качестве абажуров для электрических ламп.
- Перед уходом из дома на длительное время обязательно убедиться, что все электронагревательные и осветительные приборы выключены и обесточены.

Часто можно услышать, что пожар – это случайность, от которой никто не застрахован. Но это не так. В большинстве случаев, пожар – результат беспечности и небрежного отношения людей к соблюдению правил пожарной безопасности. Основные причины пожаров в быту – это, прежде всего, неосторожное обращение с огнем (в том числе, при курении), неисправность электрооборудования, нарушение правил пожарной безопасности при эксплуатации печей и бытовых электронагревательных приборов.


Требованиями пожарной безопасности установлены определенные правила эксплуатации электрических и теплогенерирующих устройств, соблюдение которых позволит максимально снизить риск возникновения пожара. При эксплуатации электроприборов **ЗАПРЕЩАЕТСЯ:**

- использовать электроприборы в условиях, не соответствующих требованиям инструкции по эксплуатации предприятия-изготовителя, или электроприборы, имеющие неисправности;
- использовать электронагревательные приборы при отсутствии или неисправности терморегуляторов, предусмотренных конструкцией;



# НЕ ОСТАВЛЯЙТЕ ДЕТЕЙ БЕЗ ПРИСМОТРА!

## ДЕТИ ОДНИ – ОПАСНО!



Пожары, возникающие по причине детской шалости с огнем – явление, к сожалению, далеко не редкое. Финал таких пожаров может быть очень трагичным – гибель ребенка.

В возрасте от трех до пяти лет дети в своих играх часто повторяют взрослых, имитируя их действия, труд. В этом возрасте детям хочется все скорее узнать и испытать на себе. Стремление к самостоятельности особенно проявляется, когда дети остаются дома одни.

**Нельзя быть уверенным в том, что оставшись один, ребенок не решится поиграть коробочкой спичек, не захочет поджечь бумагу, не устроит костер, который однажды видел в лесу.**

Бывают случаи, когда взрослые ввиду разных обстоятельств вынуждены оставить детей на какое-то время без надзора.

**Это опасно, особенно если дети остаются в закрытых квартирах или комнатах. В случае пожара они не смогут выйти из опасного помещения наружу.**

Нередки случаи, когда шалость переходит в хулиганство. Ради развлечения ребята пускают с крыш домов и балконов горящие "самолетики", поджигают почтовые ящики, обшивки дверей квартир, бросают в подьезды зажженные дымовые шашки, совершенно не думая, к каким последствиям могут привести такие развлечения.

Как правило, виноваты во всех этих шалостях прежде всего родители, старшие братья и сестры, которые оставляют детей без присмотра в квартирах, не прячут от них спички, не контролируют поведение детей, не следят за их играми, а иногда, потакая детским капризам, разрешают самостоятельно играть со спичками, поручают малолетним детям присматривать за топящимися печами, включать электроприборы.

**Что нужно делать для того, чтобы избежать пожара от детской шалости с огнем:**

- рассказывайте детям о пожаробезопасном поведении;
- будьте примером во всех ситуациях, связанных с соблюдением правил пожарной безопасности;
- не оставляйте спички в доступном для детей месте;
- не поручайте детям разжигать печи, газовые плиты, самостоятельно включать электробытовые приборы;
- следите, чтобы дети не разжигали костры;
- уходя из дома, не оставляйте малолетних детей без присмотра взрослых;

**Научите ребенка правильным действиям при пожаре.**

При обнаружении пожара или признака горения (задымления, повышенной температуры, запаха гари и т.п.) ребенок любого возраста должен немедленно покинуть помещение.

Сообщить о пожаре взрослым или в пожарную охрану по единому **телефону спасения «01»**. С мобильного - **112**

Очень важно, чтобы дети запомнили эти советы. Личным примером учите, детей соблюдению правил пожарной безопасности. Только большой заботой о наших детях мы сможем предупредить пожары от детской шалости с огнем, сохранить свой дом, имущество и самое дорогое – жизнь ребенка.